

**Einbauanleitung
installation instruction**

Art.-Nr.: **075100**
item#

Lancia Thesis



Mittelkonsole vorziehen

Konsole wie abgebildet positionieren, Blech dabei einschieben



Pull center console forward


Position console as illustrated, insert metal plate at the same time



Blech im Beifahrerfußraum hinter die Verkleidung biegen



Bend metal plate behind covering within passenger side footwell



Änderungen vorbehalten
Subject to change

Kuda-Phonebase GmbH

Industriestraße 16 tel: +49 5491 9695 -0
D-49401 Damme fax: +49 5491 9695 -30

eMail: info@kuda-phonebase.de
net: www.kuda-phonebase.de

Instructions d'installation
instrucciones de instalación

art: **075100**

Lancia Thesis



Avancez la console centrale véhicule

Positionnez la console comme illustré, en même temps poussez la tôle



Tire la consola central hacia delante



Posicione la consola como mostrado y al mismo tiempo introduzca la chapa



Tordez la tôle dans le plancher de passager derrière la couverture



Tuerza la chapa detrás del revestimiento en el espacio de pies del acompañante



Nous nous réservons la possibilité de modification
Salvo posibles modificaciones

Kuda-Phonebase GmbH

Industriestraße 16 tel: +49 5491 9695 -0
D-49401 Damme fax: +49 5491 9695 -30

eMail: info@kuda-phonebase.de
net: www.kuda-phonebase.de