



**Einbauanleitung
installation instruction**


Art.-Nr.: **295660**
item#


Navi Ford Focus C-Max




 Radio demontieren, zwei Originalschrauben lösen
Lüftungsgitterrahmen vorziehen


 Remove radio, loosen two original screws
Pull ventilation frame forward




 Konsole auf dem Lüftungsgitter positionieren
Beiliegende Schraube in das untere Blech eindrehen

 Position console on the ventilation frame
Install enclosed screw into lower metal plate



 Beiliegende Schraube in das obere Blech eindrehen
Lüftungsgehäuse wieder einsetzen

 Install enclosed screw into upper metal plate
Reinstall ventilation frame



Änderungen vorbehalten
Subject to change

Kuda-Phonebase GmbH

Industriestraße 16 tel: +49 5491 9695 -0
D-49401 Damme fax: +49 5491 9695 -30

eMail: info@kuda-phonebase.de
net: www.kuda-phonebase.de

Instructions d'installation
instrucciones de instalación

art: 295660

Navi Ford Focus C-Max




Démontez l'auto-radio, enlevez deux vis originale

Tirez en avant le cadre des buses d'aération



Desmonte la radio, suelte dos tornillos originales

Tire el marco de la rejilla de ventilación hacia adelante



Positionnez la console sur la grille de buse d'aération

Vissez la vis ci-jointe dans la tôle inférieure



Posicione la consola sobre la rejilla de ventilación

Instale el tornillo adjunto en la chapa inferior



Vissez la vis ci-jointe dans la tôle supérieure

Remontez la grille de buse d'aération



Instale el tornillo adjunto en la chapa superior

Reinstale la carcasa de ventilación



Nous nous réservons la possibilité de modification
Salvo posibles modificaciones

Kuda-Phonebase GmbH

Industriestraße 16 tel: +49 5491 9695 -0
D-49401 Damme fax: +49 5491 9695 -30

eMail: info@kuda-phonebase.de
net: www.kuda-phonebase.de